

ESTADOS FINANCIEROS

AL

31 DE DICIEMBRE 2022

DICTAMEN DEL AUDITOR INDEPENDIENTE SOBRE LOS ESTADOS FINANCIEROS

**Sres. Miembros de la Comisión Honoraria para la Lucha
Antituberculosa y Enfermedades Prevalentes**
Presente

Opinión

1. Hemos auditado los estados financieros de la Comisión Honoraria para la Lucha Antituberculosa y Enfermedades Prevalentes que se adjuntan inicialados para su identificación. Los mismos comprenden: el Estado de Situación Financiera al 31 de diciembre de 2022 y los correspondientes Estados de Resultados y de Resultados Integral, de Cambios en el Patrimonio y de Flujo de Efectivo, por el ejercicio anual finalizado en esa fecha y un resumen de las políticas contables más importantes y otras notas aclaratorias.
2. En nuestra opinión, los estados financieros mencionados anteriormente presentan razonablemente en todos sus aspectos significativos la situación financiera de la Comisión Honoraria para la Lucha Antituberculosa y Enfermedades Prevalentes al 31 de diciembre de 2022, el resultado integral de sus operaciones, los cambios en el Patrimonio Neto y el flujo de fondos por el ejercicio anual finalizado en esa fecha de acuerdo con las disposiciones establecidas en las Normas para el Sector Público y en la Ordenanza N° 89 emitida por el Tribunal de Cuentas de la República.

Bases para la opinión

3. Condujimos nuestra auditoría de acuerdo con Normas Internacionales de Auditoría (NIA) elaboradas por la Federación Internacional de Contadores (IFAC) y aceptadas en el Uruguay por el Pronunciamiento N° 18 del Colegio de Contadores, Economistas y Administradores del Uruguay. Somos independientes de la Comisión Honoraria para la Lucha Antituberculosa y Enfermedades Prevalentes de conformidad con el Código de Ética para Profesionales de Contabilidad del Consejo de Normas Internacionales de Ética para Contadores junto con los requerimientos de ética establecidos en el Código de Ética del Colegio de Contadores, Economistas y Administradores del Uruguay. Consideramos que la evidencia de auditoría que hemos obtenido proporciona una base suficiente y adecuada para nuestra opinión.

Otra Información

4. La administración de la Comisión Honoraria para la Lucha Antituberculosa y Enfermedades Prevalentes es responsable de la otra información. La otra información comprende información referente a la gestión de la Comisión durante el ejercicio finalizado el 31 de diciembre de 2022.
5. Nuestra opinión sobre los estados financieros no cubre la otra información y no expresamos ninguna forma de conclusión que proporcione un grado de seguridad sobre esta.

6. En relación con nuestra auditoría de los estados financieros, nuestra responsabilidad es leer la otra información y, al hacerlo, considerar si existe una incongruencia material entre la otra información y los estados financieros o el conocimiento obtenido por nosotros en la auditoría o si parece que existe una incorrección material en la otra información por algún otro motivo. Si, basándonos en el trabajo que hemos realizado, concluimos que existe una incorrección material en esta otra información, estamos obligados a informarlo. No tenemos nada que informar a este respecto.

Responsabilidad de la administración por los estados financieros

7. La administración de la Comisión Honoraria para la Lucha Antituberculosa y Enfermedades Prevalentes es responsable de la preparación y presentación razonable de estos estados financieros de acuerdo con las normas contables adecuadas en el Uruguay. Esta responsabilidad incluye: diseñar, implementar y mantener un sistema de control interno adecuado para que los referidos estados financieros estén libres de errores significativos, ya sea debido a fraudes o errores, seleccionando y aplicando políticas contables apropiadas, y realizando estimaciones contables que sean razonables en todas las circunstancias.
8. En la preparación de los estados financieros, la administración es responsable de la valoración de la capacidad de la Comisión de continuar como empresa en funcionamiento, revelando, según corresponda, las cuestiones relacionadas con la empresa en funcionamiento y utilizando el principio contable de empresa en marcha.

Responsabilidad del auditor

9. Nuestra responsabilidad es expresar una opinión sobre los estados financieros mencionados anteriormente, basada en nuestra auditoría. Las NIA requieren que cumplamos con requisitos éticos y técnicos y que planifiquemos y desempeñemos la auditoría para obtener un grado razonable de seguridad acerca de si los estados financieros están libres de errores significativos. Los errores pueden deberse a fraude o error y se consideran materiales si, individualmente o de forma agregada, puede preverse razonablemente que influyan en las decisiones económicas que los usuarios toman basándose en los estados financieros.
10. Una auditoría implica ejecutar procedimientos para obtener evidencia de auditoría sobre las cifras y otras informaciones reveladas en los estados financieros. Los procedimientos seleccionados dependen del juicio del auditor, incluyendo la evaluación de los riesgos de que existan distorsiones significativas en los estados financieros, ya sea debido a fraude o error. Al hacer dichas evaluaciones de riesgo, el auditor considera el control interno de la entidad, en lo referido a la preparación y presentación razonable de los estados financieros, con la finalidad de diseñar los procedimientos de auditoría que sean adecuados a las circunstancias, pero no con el fin de expresar una opinión sobre la efectividad del control interno de la entidad. Una auditoría también incluye evaluar la propiedad de las políticas contables usadas, la razonabilidad de las estimaciones contables realizadas por la Dirección, así como la evaluación de la presentación general de los estados financieros.

Montevideo, 11 de abril de 2023



Hilda Usal
Contadora Pública
C.J.P.P.U. N° 46.983



Montevideo, 28 de marzo 2023.

Sr. Presidente de la Comisión Honoraria para la
Lucha Antituberculosa y Enfermedades Prevalentes
Dra. Iliana Pedemonte
P r e s e n t e.-

De mi consideración:

Elevo a usted para su conocimiento y aprobación, Estado de Situación, Estado de Resultados, Estado de Flujo de Efectivo y Comparativo entre lo presupuestado y ejecutado, con sus respectivos anexos, correspondientes al ejercicio finalizado el 31 de diciembre de 2022, elaborados conjuntamente con las unidades del Departamento de Recursos Económico Financieros.

Los Estados han sido elaborados de acuerdo a lo establecido en la Ordenanza Nº 89 del Tribunal de Cuentas de la República, para la determinación de los resultados se ha considerado el criterio de capital financiero.

El ejercicio finaliza con una ganancia de \$ 27.320.381.

Con relación al Comparativo entre lo presupuestado y ejecutado, corresponde señalar que del crédito presupuestario de \$ 401.386.228 se comprometió y pagó un 87,40 % para el cumplimiento de los programas de la Institución.

De merecer los presentes Estados la aprobación de Comisión Honoraria deben remitirse:

- Los estados financieros deben remitirse al Tribunal de Cuentas de la República (Art. 1.9 Ordenanza 89 T. Ctas.), en formato electrónico firmados digitalmente (pdf por medio magnético) por el jerarca máximo u Órgano de Administración de la Entidad, el Secretario General, si lo hubiera y el Contador General del mismo, acompañados de una Nota dirigida al Presidente del Tribunal de Cuentas.
- Un juego al Ministerio de Salud Pública.
- Un juego a la Auditoría Interna de la Nación en cumplimiento de lo dispuesto por el Art. 199 de la Ley 16.736, en formato electrónico.

Sin otro particular, saluda a usted atentamente.


Cra. Ma. Victoria Goyos
Técnico - Contador - Dpto. Recursos
Económico - Financieros


**COMISION HONORARIA PARA LA LUCHA ANTITUBERCULOSA
Y ENFERMEDADES PREVALENTES**

**ESTADO DE SITUACION FINANCIERA
AL 31 DE DICIEMBRE DEL 2022**

(en pesos uruguayos)

	Notas	\$	\$
<u>ACTIVO</u>			
<u>Activo Corriente</u>			
Disponibilidades			
Caja		231.530	
Caja Tickets transporte		231.168	
Banco República - Clas.Ctes.		3.197.812	
Banco República - C.Ahorro U\$S		<u>45.062.229</u>	48.722.739
Otros Créditos 4.2			
O.P.S. Fondos Reembolsables		317.936	
IDA Fundacion		1.334.281	
CEPHEID		800	
Otros Créditos		575.746	
OPS - MSP (2019)		<u>162.602</u>	2.391.365
Bienes de Cambio			
Invent. Medicamentos		4.776.388	
Invent. Dpto. Recursos Materiales		<u>326.142</u>	5.102.529
Total Activo Corriente			<u>56.216.633</u>
<u>Activo No Corriente</u>			
Inversiones a Largo Plazo			
Fondo Nacional Permanente		<u>32.711</u>	32.711
Propiedad, Planta y Equipos 3.4			
Mejoras s/Inmuebles en comodato		13.956.000	
Amortización Acumulada		<u>(13.956.000)</u>	-
Valores Brutos		49.666.375	
Amortizaciones Acumuladas		<u>(42.996.088)</u>	6.670.287
Activos Intangibles			
Valores Brutos		871.471	
Amortizaciones Acumuladas		<u>(105.434)</u>	766.037
Total Activo No Corriente			<u>7.469.036</u>
TOTAL ACTIVO			<u>63.685.669</u>




Crá. Ma. Victoria Goyos
 Técnico - Contador - Dpto. Recursos
 Económico - Financieros


Dra. Iliana Pedemonte
PRESIDENTE
C.H.L.A.-EP

**COMISION HONORARIA PARA LA LUCHA ANTITUBERCULOSA
Y ENFERMEDADES PREVALENTES
ESTADO DE SITUACION FINANCIERA
AL 31 DE DICIEMBRE DEL 2022**

(en pesos uruguayos)

PASIVO

Pasivo Corriente

Deudas diversas	4.1		
BPS - Aportes Personales e IRPF		7.833.969	
BPS - Aportes Patronales		3.007.253	
BPS - Aportes Patronales COVID		42.978	
BSE - Accidentes de trabajo		209.995	
Retenciones sobre Sueldos Varios		2.314.427	
Acreeedores Varios		9.706.585	
Acreeedores Varios COVID		42.634	
Acreeedores por juicios		187.000	
Sueldos a Pagar		1.082.274	
Provisiones Remuneraciones Varias		30.919.556	
Provisiones Varias		1.916.490	57.263.161
Previsiones			
Previsiones por litigios	6.1	15.411.366	15.411.366
Total Pasivo Corriente			72.674.527

TOTAL PASIVO

72.674.527

PATRIMONIO

Capital			
Patrimonio Neto		747.998	
Ministerio de E. y Finanzas -Subvención		55.061.541	
Ministerio de E. y Finanzas -A.Financiera		101.548.379	
Ministerio de Salud Pública - MEF-A.Financiera		3.000.000	
Subvención - Ley 17930 art.450		279.000.000	439.357.918
Ajustes al Patrimonio			
Reserva Revaluación Edificio		24.986.694	
Reserva Revaluación Terreno		3.685.021	
Reserva Revaluación Bienes de Uso		7.940.413	
Reserva Revaluación Bienes de Stock		1.339.464	37.951.592
Resultados Acumulados			
Resultados Acumulados		(513.618.750)	
Resultados del Ejercicio		27.320.381	(486.298.369)

TOTAL PATRIMONIO

(8.988.859)

TOTAL PASIVO Y PATRIMONIO

63.685.669



Victoria Goyos
Cra. Ma. Victoria Goyos
Técnico - Contador - Dpto. Recursos
Económico - Financieros

Iliana Pedemonte
Dra. Iliana Pedemonte
PRESIDENTE
C.H.L.A.-EP

COMISION HONORARIA PARA LA LUCHA ANTITUBERCULOSA

Y ENFERMEDADES PREVALENTES

ESTADO DE RESULTADOS POR EL
EJERCICIO TERMINADO AL 31 DE DICIEMBRE DEL 2022

(en pesos uruguayos)

INGRESOS	5.1		
Recaudaciones obtenidas por Disposiciones Legales			
MEF - SUBVENCION		320.000.000	
Intendencias Municipales		562.249	320.562.249
Ingresos Extraordinarios			
MEF - Asistencia Financiera		35.040.004	
MSP - Ingresos COVID-19		27.641.706	
MSP - Ingresos LNR		44.440.000	
Varios		224.053	107.345.763
GASTOS			
Gastos de oficina y gestión			
Retribuciones de servicios personales	257.582.492		
Retribuciones de servicios personales COVID	26.166.205		
Multas	(597.751)	283.150.946	
BPS Aportes Patronales		28.496.811	
BPS Aportes Patronales COVID		3.374.604	
BSE Accidente de trabajo		1.975.381	
Materiales y suministros		15.377.163	
Servicios no personales		32.904.777	
Equipos Médicos y Científicos		165.209	
Máquinas y equipos de Oficina		91.178	
Mobiliario		77.268	
Subsidios y otras transferencias		2.922.233	
Multas y recargos		288.543	
Servicios de Pensiones		11.639.801	
Gastos por Juicios Laborales y Daños y Perjuicios		2.422.564	
Amortizaciones		1.648.600	(384.535.079)
Gastos COVID-19		1.203.548	(1.203.548)
RESULTADO BRUTO			42.169.385
Resultados Diversos			
Aumentos y Disminuciones		(14.639)	
Litigios previsionados		(15.384.757)	
Donaciones		22.501	
Dif. Arqueos		(1.768)	(15.378.663)
Resultados Financieros			
Intereses Ganados		4.806	
Diferencia de Cambio		524.853	529.659
RESULTADO DEL EJERCICIO			27.320.381

Victoria Goyos
Cra. Ma. Victoria Goyos
Técnico - Contador - Dpto. Recursos
Económico - Financieros

Iliana Pedemonte
Dra. Iliana Pedemonte
PRESIDENTE
C.H.L.A.-EP

COMISION HONORARIA PARA LA LUCHA ANTITUBERCULOSA

CUADRO DE BIENES DE USO E INTANGIBLES (EN \$)

POR EL PERIODO COMPRENDIDO ENTRE EL 1 DE ENERO Y EL 31 DE DICIEMBRE DEL 2022

Rubros	Valores brutos			Valores al cierre	Acumuladas al inicio	Amortizaciones		Acumuladas al cierre	Valores netos
	Valores al inicio	Aumentos	Disminuciones			Depreciación anual	Disminuciones		
Propiedad, Planta y Equipo									
Edificio Mejoras	13.956.000	-	-	13.956.000	13.956.000	-	-	13.956.000	-
Muebles y Útiles	16.281.072	12.412	105.382	16.188.102	15.898.323	74.146	105.382	15.867.087	321.015
Vehículos	1.588.755	-	-	1.588.755	1.038.941	126.475	-	1.165.416	423.339
Equipos y Maquinarias	25.434.973	66.043	311.076	25.189.940	19.806.473	861.884	300.066	20.368.290	4.821.649
Herramientas	189.783	-	-	189.783	189.783	-	-	189.783	-
Equipos Informáticos	6.287.327	510.679	288.211	6.509.795	5.168.405	524.667	287.561	5.405.511	1.104.284
Total Bienes de uso	63.737.910	589.134	704.669	63.622.375	56.057.925	1.587.172	693.009	56.952.088	6.670.287
Intangibles	610.647	260.824	-	871.471	44.006	61.428	-	105.434	766.037
Total Intangibles	610.647	260.824	-	871.471	44.006	61.428	-	105.434	766.037
Total Bienes de uso e Intangibles	64.348.557	849.958	704.669	64.493.846	56.101.931	1.648.600	693.009	57.057.522	7.436.324


Dra. Iliana Pedemonte
PRESIDENTE
C.H.L.A.-EP


Dra. Ma. Victoria Goyas
Técnico - Contador - Dpto. Recursos
Económico - Financieros



**COMISION HONORARIA PARA LA LUCHA ANTITUBERCULOSA
Y ENFERMEDADES PREVALENTES**

(en pesos uruguayos)

ESTADO DE CAMBIO DEL PATRIMONIO						
Ejercicio 01.01.2022 - 31.12.2022						
SALDOS INICIALES	Capital	Aportes y Comp. A Capital	Ajustes al Patrimonio	Reservas	Resultados Acumulados	Patrimonio Total
Patrimonio Neto						
Patrimonio Neto	439.357.918					439.357.918
Ajustes al Patrimonio			37.951.592			37.951.592
Resultados no asignados					(513.926.917)	(513.926.917)
SUB TOTAL	439.357.918	-	37.951.592	-	(513.926.917)	(36.617.407)
Aumento del Patrimonio Neto						
Ajustes al Patrimonio						
Reserva Revaluación Edificio						-
Reserva Revaluación B.de Uso						-
Reserva Revaluación B.de Stock						-
Resultados no asignados					308.167	308.167
Resultados del Ejercicio					27.320.381	27.320.381
SALDOS FINALES	439.357.918	-	37.951.592	(486.298.369)	(8.988.859)	(8.988.859)

[Signature]
PRESIDENTE
C.H.L.A.-EP

[Signature]
Cra. Ma. Victoria Goyos
Técnico - Contador - Dpto. Recursos
Económico - Financieros

[Signature]

COMISION HONORARIA PARA LA LUCHA ANTITUBERCULOSA

Y ENFERMEDADES PREVALENTES


ESTADO DE RESULTADOS INTEGRALES


POR LOS EJERCICIOS FINALIZADOS AL 31 DE DICIEMBRE DE 2022 Y 2021

(en pesos uruguayos)

	2022	2021
Resultado de Ejercicio	27.320.381	(2.493.735)
Otros resultados Integrales	-	-
Resultado Integral del ejercicio	27.320.381	(2.493.735)




Cra. Ma. Victoria Goyos
Técnico - Contador - Diplo. Recursos
Económico - Financieros


Dra. Iliana Pedemonte
PRESIDENTE
C.H.L.A.-EP

**COMISION HONORARIA PARA LA LUCHA ANTITUBERCULOSA
Y ENFERMEDADES PREVALENTES
ESTADO DE FLUJO DE EFECTIVO**

POR EL EJERCICIO FINALIZADO EL 31 DE DICIEMBRE DE 2022

(en pesos uruguayos)

1.- FLUJO DE EFECTIVO PROVENIENTE DE ACTIVIDADES OPERATIVAS

	\$	\$
Resultado del Ejercicio		27.320.381
Ajustes		
Cargos no Pagados - amortizaciones	1.648.600,07	
Ajuste OPS - diferencia de cambio	36.688,26	
Ajuste IDA - diferencia de cambio	(206.489,33)	
Ajuste CEPHEID - diferencia de cambio	92,29	
Ajuste FNP - diferencia cotización	(4.784,39)	
Cambios en Activos y Pasivos	(2.895.214,93)	
Ajuste por bajas ejercicio	11.659,52	
<u>Total de Ajustes</u>	-	<u>1.409.449</u>
<u>Fondos provenientes de operaciones</u>		25.910.932

2.- FLUJO DE EFECTIVO PROVENIENTE DE INVERSIONES

Cobros por ventas de bienes de uso	-	
Cobros por ventas de otros activos		
Pagos por compras de bienes de uso	(849.957,71)	
Otros		
<u>Fondos provenientes de inversiones</u>		<u>(849.957,71)</u>

3.- FLUJO DE EFECTIVO PROVENIENTE DEL FINANCIAMIENTO

Nuevas deudas no corrientes		
Pagos de deudas no corrientes		
Aportes de capital		
Pagos por créditos de uso		
Otros		
<u>Fondos provenientes del financiamiento</u>		-

4.- AUMENTO DEL FLUJO NETO DE EFECTIVO 25.060.975

5.- SALDO INICIAL DEL EFECTIVO 23.661.764

6.- SALDO FINAL DEL EFECTIVO 48.722.739



Victoria Goyos
Cra. Ma. Victoria Goyos
Técnico - Contador - Dpto. Recursos
Económico - Financieros

Iliana Pedemonte
Dra. Iliana Pedemonte
PRESIDENTE
C.H.L.A.-EP

COMISION HONORARIA PARA LA LUCHA ANTITUBERCULOSA
Y ENFERMEDADES PREVALENTES

ESTADOS COMPARATIVOS
ESTADO SITUACION FINANCIERA

(pesos uruguayos)

	BALANCE AL 31/12/22	BALANCE AL 31/12/21
	\$	\$
ACTIVO		
Activo Corriente		
Disponibilidades:		
Caja	231.530	213.445
Caja Tickets Transporte	231.168	227.524
Banco Republica - Clas.Ctes.	3.197.812	23.157.405
Banco Republica - C.Ahorro US\$	45.062.229	63.389
Banco Republica - C.Ahorro \$	48.722.739	23.661.764
Otros Créditos		
O.P.S. Fondos Reembolsables	317.936	354.624
IDA Fundación	1.334.281	1.127.752
CEPHUD	800	892
Otros Créditos	575.246	963.298
OPS - MSP (2019)	162.602	131.366
Bienes de Cambio		
Invent. Medicamentos	4.776.388	5.966.190
Invent. Dpto. Recursos Materiales	326.142	494.193
Total Activo Corriente	56.216.633	32.750.119
Activo No Corriente		
Inversiones a largo plazo		
Fondo Nacional Permanente	32.711	27.927
Bienes de Uso		
Mejoras s/ inmuebles en comodato	13.956.000	13.956.000
Menos: Depreciaciones acumuladas	(13.956.000)	(13.956.000)
Valores revaluados	49.666.375	49.781.910
Menos: Depreciaciones acumuladas	(42.996.088)	(42.101.925)
Intangibles		
Valores Brutos	871.471	610.647
Menos: Depreciaciones acumuladas	(105.434)	(44.006)
Total Activo No Corriente	7.469.086	566.641
TOTAL ACTIVO	63.685.669	41.024.672

Dra. Ma. Victoria Goyos
Técnico - Contador - Dpto. Recursos
Económico - Financieros

Dra. Liliana Pedemonte
PRESIDENTE
C.M.P.P.

COMISION HONORARIA PARA LA LUCHA ANTITUBERCULOSA
Y ENFERMEDADES PREVALENTES

ESTADOS COMPARATIVOS

ESTADO SITUACION FINANCIERA

BALANCE AL 31/12/22

BALANCE AL 31/12/21

	\$	\$	\$	\$
PASIVO				
Pasivo Corriente				
Deudas diversas			10.038.890	
BPS - Aportes Personales e IRPF	7.833.969		3.833.600	
BPS - Aportes Patronales	3.007.253		-	
BPS - Aportes Patronales COVID	42.978		-	
BSE - Aportes de Trabajo	209.995		2.951.081	
Retenciones sobre Sueldos Varios	2.314.427		7.258.532	
Acreedores Varios	9.706.585		76.197	
Notas de Crédito a recibir	-		-	
Acreedores Varios COVID	42.634		377.008	
Juicios Laborales	187.000		14.641.384	
Sueldos a Pagar	1.082.274		27.331.542	
Provisiones Memuneraciones Varios	30.919.556		1.527.386	
Provisiones Varios	1.916.490	57.263.161		67.883.226
Provision				
Provision por Litigios	15.411.366	15.411.366	9.758.943	9.758.943
Total Pasivo Corriente		72.674.527		77.642.169
TOTAL PASIVO		72.674.527		77.642.169
PATRIMONIO				
Capital				
Patrimonio Neto	747.998		747.998	
Ministerio de E y Finanzas - Subvención	55.060.541		55.060.541	
Ministerio de E y Finanzas - A. Financiera	101.548.379		101.548.379	
Ministerio de Salud Publica - MEI - A. Financiera	3.000.000		3.000.000	
Subvencion - Ley 17930 art.450	279.000.000		279.000.000	
Ajuste al Patrimonio				439.357.918
Reserva revaluación edificio	24.986.694		24.986.694	
Reserva revaluación terreno	3.685.021		3.685.021	
Reserva revaluación bienes de uso	7.940.413		7.940.413	
Reserva revaluación bienes de stock	1.339.464		1.339.464	
Resultados Acumulados				37.951.592
Resultados Acumulados	(513.618.750)	(486.398.369)	(513.413.182)	(513.976.917)
Resultados del Ejercicio	27.320.381	(8.988.859)	(2.493.735)	(86.617.407)
TAL PATRIMONIO		(8.988.859)		(86.617.407)
TOTAL PASIVO Y PATRIMONIO		63.685.669		41.024.762

[Handwritten signature]

[Handwritten signature]
C.A. Victoria Goyps
Técnico - Contador - Dpto. Recursos
Económico - Financieros

[Handwritten signature]
Dra. Iliana Pedemonte
PRESIDENTE
C.H.I.A.-FP

COMISION HONORARIA PARA LA LUCHA ANTITUBERCULOSA
Y ENFERMEDADES PREVALENTES

ESTADOS COMPARATIVOS
ESTADO DE RESULTADOS

(pesos uruguayos)

RESULTADOS AL 31/12/22

RESULTADOS AL 31/12/21

	\$	\$
INGRESOS		
Recaudaciones obtenidas por Disposiciones Legales		
MEF - Subvención	320.000.000	320.000.000
Darcing		
Intendencias Municipales	562.249	138.247
	320.562.249	320.138.247
Ingresos Extraordinarios		
MEF - Asistencia Financiera	35.040.004	
MSP - Ingresos COVID-19	27.641.706	
MSP - Ingresos LNR	44.440.000	60.047.718
Varios	224.053	
	107.345.763	60.047.718
GASTOS		
Gastos de oficina y gestión		
retribuciones de servicios personales	257.582.492	274.670.941
retribuciones de servicios personales COVID	26.166.205	(383.422)
Multas	(597.751)	31.092.625
BPS Aportes Patronales	383.150.946	
BPS Aportes Patronales COVID	28.486.811	
BSE - Accidente de Trabajo	3.374.604	
Materiales y suministros	1.975.381	
Servicios no personales	15.377.163	19.999.603
Equipos Médicos y Científicos	32.904.777	34.886.653
Máquinas y equipos de Oficina	165.209	192.786
Mobiliario	91.178	42.684
Subsidios y otras transferencias	77.268	7.258
Multas y recargos	2.922.233	1.662.512
Reparaciones Mayores	288.543	15.566
Servicios de Pensiones	11.639.801	273.472
Gastos Ofic. y gestión		11.887.541
Gastos por Juicios Laborales y Daños y Perjuicios	2.422.564	43.277
Amortizaciones	1.648.600	677.008
	(394.535.079)	1.516.595
Gastos COVID-19	1.203.548	6.939.472
	(1.203.548)	(6.939.472)
RESULTADO BRUTO	42.166.385	(3.338.606)
Resultados Diversos		
Donaciones	22.501	2.313.856
Aumentos y Disminuciones	(14.639)	(21.750)
Litigios previsionales	(15.384.757)	(1.502.643)
Descuentos y bonificaciones	0	76.197
Dif. Aquechos	(1.768)	(4.994)
	(15.378.663)	880.666
Resultados Financieros		
Intereses Ganados	4.806	4.513
Diferencia de Cambio	524.853	(40.308)
	529.658,98	(35.795)
RESULTADO DEL EJERCICIO	27.320.381	(2.493.735)



Dra. Ma. Victoria Gojovs
Técnico - Contador - Dpto. Recursos
Económico - Financieros



Dra. Liliana Pedemonte
PRESIDENTE
C.M.I.S.P.P.

**COMISION HONORARIA PARA LA LUCHA ANTITUBERCULOSA
Y ENFERMEDADES PREVALENTES**

**ESTADOS COMPARATIVOS
ESTADO DE ORIGEN Y APLICACION DE FONDOS**

(pesos uruguayos)

	BALANCE AL 31/12/22		BALANCE AL 31/12/21	
	\$	\$	\$	\$
1.- FLUJO DE EFECTIVO PROVENIENTE DE ACTIVIDADES OPERATIVAS				
Resultado del Ejercicio		27.320.381		(2.493.735)
Ajustes				
Cargos no Pagados - amortizaciones	1.648.600		1.516.596	
PPE recibidos en Donación	-		(2.333.858)	
Ajuste OPS - diferencia de cambio	36.688		(18.685)	
Ajuste IDA - diferencia de cambio	(206.489)		(48.442)	
Ajuste CEPHEID - diferencia de cambio	92		(22)	
Ajuste FNP - diferencia cotización	(4.784)		(2.462)	
Cambios en Activos y Pasivos	(2.895.215)		22.434.314	
Ajuste por bajas ejercicio	11.660		12.520	
<u>Total de Ajustes</u>		(1.409.449)		21.559.961
<u>Fondos provenientes de operaciones</u>		25.910.932		19.066.226
2.- FLUJO DE EFECTIVO PROVENIENTE DE INVERSIONES				
Cobros por ventas de bienes de uso				
Cobros por ventas de otros activos				
Pagos por compras de bienes de uso	(849.958)		(1.218.533)	
Otros				
<u>Fondos provenientes de inversiones</u>		(849.958)		(1.218.533)
3.- FLUJO DE EFECTIVO PROVENIENTE DEL FINANCIAMIENTO				
Nuevas deudas no corrientes				
Pagos de deudas no corrientes				
Aportes de capital				
Pagos por créditos de uso				
Otros				
<u>Fondos provenientes del financiamiento</u>		-		
4.- AUMENTO DEL FLUJO NETO DE EFECTIVO		25.060.975		17.847.693
5.- SALDO INICIAL DEL EFECTIVO		23.661.764		5.814.071
6.- SALDO FINAL DEL EFECTIVO		<u>48.722.739</u>		<u>23.661.764</u>

Victoria Goyos
Cra. Ma. Victoria Goyos
Técnico Contador - Dpto. Recursos
Económico - Financieros

Iliana Redemonte
Dra. Iliana Redemonte
PRESIDENTE
C.H.L.A.-EP

[Signature]

**COMISION HONORARIA PARA LA LUCHA ANTITUBERCULOSA
Y ENFERMEDADES PREVALENTES**

**NOTAS A LOS ESTADOS FINANCIEROS
CORRESPONDIENTES AL EJERCICIO FINALIZADO
EL 31 DE DICIEMBRE DE 2022**

NOTA 1 - INFORMACIÓN BÁSICA SOBRE LA INSTITUCION

1.1 Naturaleza jurídica

La Comisión Honoraria para la Lucha Antituberculosa y Enfermedades Prevalentes, creada por la Ley 10.709 de 17 de enero de 1946, es una persona pública no estatal desde el 1º de enero de 1996 de acuerdo a lo dispuesto por Art. 403 de la Ley 16.736 de 5 de enero de 1996.

El domicilio de la sede de la Comisión Honoraria para la Lucha Antituberculosa y Enfermedades Prevalentes se encuentra en 18 de Julio 2175, ciudad de Montevideo.

1.2 Actividad principal

La Institución tiene como principal cometido combatir la tuberculosis en todo el territorio nacional, y desde la promulgación de la Ley 15.809 (Art. 467), tiene a su cargo también toda la actividad de vacunación en el país.

NOTA 2 - ESTADOS FINANCIEROS

Los presentes estados contables son sometidos para su consideración a la Comisión Honoraria para la Lucha Antituberculosa y Enfermedades Prevalentes.

NOTA 3 - PRINCIPALES POLÍTICAS Y PRÁCTICAS CONTABLES

3.1 Bases de preparación de los Estados Financieros

Los estados financieros se han preparado de acuerdo con normas contables adecuadas en Uruguay y las disposiciones incluidas en la Ordenanza N° 89 del Tribunal de Cuentas de la República Oriental del Uruguay (en adelante "Ordenanza N° 89"), aprobada el 12 de diciembre de 2017.

Los estados financieros se presentan en forma comparativa con el ejercicio anterior.


3.2 Criterios generales de valuación

Los estados contables han sido expresados de acuerdo a lo dispuesto por la actualización de la Ordenanza N° 89 del Tribunal de Cuentas de la República de fecha 12 de Diciembre de 2017, sin considerar los cambios en el poder adquisitivo general de la unidad monetaria de medida, y por consiguiente están expresados a valores históricos.

El criterio utilizado a efectos de determinar los resultados es el de capital financiero.




Crá. Ma. Victoria Goyos
Técnico - Contador - Dpto. Recursos
Económico - Financieros


Dra. Iliana Pedemonte
PRESIDENTE
C.H.L.A.-EP

3.3 Cuentas en moneda extranjera

Las operaciones en moneda extranjera se contabilizan por su equivalente en moneda nacional en función del tipo de cambio vigente a la fecha de la concreción de las transacciones.

Al cierre del ejercicio los saldos de las cuentas de activo y pasivo en moneda extranjera se han convertido a Pesos uruguayos utilizando el tipo de cambio al cierre de ejercicio económico (U\$S 1 = \$ 40,071 al 31 de diciembre de 2022 y U\$S 1= \$ 44,695 al 31 de diciembre de 2021).

3.4 Bienes de uso e Intangibles

Los bienes de uso y sus respectivas amortizaciones acumuladas están tomados a su costo de adquisición, menos amortización acumulada.

Las amortizaciones se calculan a partir del mes siguiente al del mes de incorporación, de acuerdo a la vida útil estimada para cada categoría.

Al igual que los bienes de uso, los intangibles están tomados a su costo de adquisición, menos amortización acumulada. Se amortiza en un plazo de 10 años a partir de su utilización.

3.5 Determinación del resultado

El resultado integral del ejercicio finalizado el 31 de diciembre de 2022, se obtuvo por diferencia entre los patrimonios al inicio y al cierre del ejercicio.

Los ingresos y gastos, tanto operativos como financieros, se reconocen en función del principio de lo devengado, excepto las transferencias del Estado que se reconocen por el criterio de lo percibido de acuerdo a la Ordenanza 89.

3.6 Definición de fondos adoptada para la preparación del estado de flujos de efectivo

A los efectos de la confección del referido estado se ha utilizado la definición de fondos igual a efectivo y equivalentes de efectivo.


NOTA 4 - INFORMACIÓN REFERENTE A PARTIDAS DEL ESTADO DE SITUACION PATRIMONIAL

4.1 Deudas diversas

En este capítulo se incluyen, entre otros, los importes adeudados al Banco de Previsión Social por las retenciones de aportes personales y patronales realizadas sobre las remuneraciones del mes de diciembre de 2022, otras deudas generadas también por retenciones sobre sueldos, así como todos los acreedores pendientes al cierre del ejercicio.



Cra. Ma. Victoria Goyos
Técnico - Contador - Dpto. Recursos
Económico - Financieros



Dra. Iliana Pedemonte
PRESIDENTE
C.H.L.A.-EP

En Provisiones por Remuneraciones Varias se exponen las obligaciones generadas por la cuota parte de aguinaldo correspondiente a diciembre, la licencia y los salarios vacacionales correspondientes al año 2022.

4.2 Cuentas de orden

La CHLA-EP conserva en sus registros Gastos a Devengar por \$ 22.596.732,37 (en el año 2021 \$ 8.833.422), es la contrapartida de Otros Créditos por Gastos a Devengar, y corresponde al saldo de aquellos contratos generados en el transcurso del año, pero cuya obligación de cumplimiento del servicio corresponde al próximo ejercicio; motiva esta presentación la conciliación con la contabilidad presupuestal correspondiente.

En el BHU se encuentra en depósitos en garantía la suma de \$ 239.151,32 correspondiente a la retención realizada por garantía sobre los quebrantos de caja, con el siguiente detalle:

Nombre	Saldo 31-12-2021	Saldo 31-12-2022
Noelia García	173.811,72	201.480,22
Christians Cantero	27.590,46	37.671,10
TOTAL	201.402,18	239.151,32

La CHLA-EP mantiene en depósito y custodia, para su administración:

- stock de vacunas propiedad del MPS por un monto total de \$ 283.573.088,-(en el año 2021 \$ 348.389.963),
- stock de jeringas por un monto de \$ 12.833.119,,- (en el año 2021 \$ 17.956.399),
- stock de guantes, sobre túnicas y tapabocas por un monto de \$ 2.687.078, (en el año 2021 \$ 2.835.534)
- stock de descartadores de cartón por un monto de \$ 574.997
- posee en calidad de préstamo 57 celulares por un valor de \$ 466.266 y 58ceibalitas por un valor de \$ 511.306

Asimismo se cuenta con dos vehículos en comodato propiedad de CUTCSA, a los efectos de realizar campañas de vacunación, valuados en \$ 1.316.595.




Cra. Ma. Victoria Goyos
Técnico - Contador - Dpto. Recursos
Económico - Financieros


Dra. Iliana Pedemonte
PRESIDENTE
C.H.L.A.-EP

NOTA 5 - INFORMACION REFERENTE A LAS PARTIDAS DEL ESTADO DE RESULTADOS

5.1 Ingresos correspondientes a la Subvención

Las recaudaciones obtenidas por las disposiciones legales corresponden al siguiente detalle:

CONCEPTO	INGREOS RECAUDADOS EN 2022	INGREOS RECAUDADOS EN 2021
MINISTERIO DE ECONOMIA Y FINANZAS		
Subvención Art. 450 Ley 17.930	320.000.000	320.000.000
DESFINANCIAMIENTO A CUBRIR C/OTRAS FUENTES INGESOS		
- Ministerio de Economía y Finanzas Asistencia Financiera	35.040.004	
OTROS INGRESOS		
- MSP - Ingresos LNR	44.440.000	
- Fondo COVID-19	27.641.706	60.047.718
- Varios	224.053	
INTENDENCIAS MUNICIPALES		
- Intendencias Municipales del Interior	562.249	138.247
Total General	427.908.012	380.185.965

Los Ingresos obtenidos por disposiciones legales y extraordinarios

Se exponen los ingresos correspondientes a Intendencias Municipales, y a partir del año 2009 se adicionaron los recursos percibidos por el Gobierno Nacional de acuerdo al criterio adoptado por el Tribunal de Cuentas.

En el 2022 se recibieron partidas particulares para solventar los gastos surgidos por campañas de vacunación por COVID-19, y para cubrir el proyecto de traslado del Laboratorio de Referencia Nacional (LNR) al edificio Calmette.


5.2 Gastos asociados a la Campaña por Vacunación COVID-19

En Deudas Diversas "BPS - Aportes Patronales COVID" incluye la suma de \$ 42.978 correspondientes a remuneraciones asociada a la campaña COVID-19 por el mes de Diciembre 2022 a abonar en enero 2023.

Dentro de "Retribuciones de servicios personales COVID" y "BPS Aportes Patronales COVID" se incluyen remuneraciones y aportes patronales asociados a la campaña COVID-19, por \$ 26.166.204,76 y \$ 3.374.603,73 respectivamente, reintegrado parcialmente.




Gra. Ma. Victoria Goyos
Técnico - Contador - Dpto. Recursos
Económico - Financieros


Dra. Iliana Pedemonte
PRESIDENTE
C.H.L.A.-EP

Se expone como "Gastos COVID-19" los gastos de servicios e insumos incurridos en el cumplimiento de la campaña por vacunación COVID-19 en el ejercicio 2022, incluyendo gastos por un monto de \$ 1.203.548.-sin reintegrar. Estos gastos fueron asumidos por la institución.

NOTA 6 - INFORMACION REFERENTE A SITUACIONES CONTINGENTES

6.1 Litigios en proceso.

Demanda laboral por rubros impagos de su empleador principal, de un grupo de empleados por un monto de \$ 15.411.366,-

Se encuentran en distintas instancias juicios por reclamos de un grupo de trabajadores en varios rubros laborales.

NOTA 7 - TEMAS DE ADMINISTRACIÓN

Los presentes Estados Financieros por el ejercicio económico 01/01/2022 al 31/12/2022 corresponden a la gestión de la Comisión Honoraria anterior, habiendo asumido el cargo la actual Presidente y firmante a partir del 23/12/2022.

NOTA 8 - HECHOS POSTERIORES

A la fecha de presentación de los presentes estados contables no se han detectado hechos, situaciones o circunstancias que incidan o puedan incidir significativamente sobre la situación financiera o económica de la institución.

Montevideo, Marzo de 2022.




Cra. Ma. Victoria Goyos
Técnico - Contador - Dpto. Recursos
Económico - Financieros


Dra. Iliana Pedemonte
PRESIDENTE
C.H.L.A.-EP


ESTADO DE EJECICION PRESUPUESTAL

EJERCICIO 2022


ESTADO DE EJECUCION PRESUPUESTAL
AL 31 DE DICIEMBRE DE 2022


RUBRO	Gastos de Funcionamiento	ASIGNADO ORIGINAL	PREVIAS	DEFINITIVAS	PAGOS	PARCIAL	SALDO
R.0	Retribuciones de Servicios Personales	275.194.977,00	16.994.384,00	131.098,70	236.867.336,00	253.987.818,70	21.207.158,30
R.1	Aportes patronales sobre retribuciones	30.925.716,00	123.345,00	3.217.248,15	27.131.598,85	30.472.192,00	453.524,00
R.2	Materiales y Suministros	34.904.768,00	-	3.432.995,22	11.944.167,35	15.377.162,57	19.527.605,43
R.3	Servicios no Personales	36.896.718,00	28.000,00	8.350.347,44	26.347.544,36	34.725.891,80	2.170.826,20
R.47	Motores y partes de reemplazo	-	-	-	-	-	-
R.6	Construcciones, Mejoras y Rep. Extraordinarias	2.203.070,00	-	-	-	-	2.203.070,00
R.7	Subsidios y otras transferencias	17.404.832,00	-	420.459,00	14.801.550,00	15.222.009,00	2.182.823,00
R.9	Asignaciones Globales	-	-	-	-	-	-
Total Gastos de Funcionamiento		397.530.081,00	17.145.729,00	15.552.148,51	317.087.196,56	349.785.074,07	47.745.006,93
Gastos de Inversión							
R.4	Máquinas, equipos y mobiliario nuevos	3.856.147,00	-	63.389,00	1.073.093,77	1.136.482,77	2.719.664,23
Total Gastos de Inversión		3.856.147,00	-	63.389,00	1.073.093,77	1.136.482,77	2.719.664,23
TOTAL GENERAL		401.386.228,00	17.145.729,00	15.615.537,51	318.160.290,33	350.921.556,84	50.464.671,16




Cra.-Ma. Victoria Goyos
 Técnico - Contador - Dpto. Recursos
 Económico - Financieros

DISTRIBUCION DEL GASTO POR CONCEPTO AÑO 2022





Cra. Ma. Victoria Gueyos
 Técnico - Contador - Dpto. Recursos
 Económico - Financieros



**COMPARATIVO DISCRIMINADO POR RUBROS
DEL ASIGNADO E IMPUTADO CON SALDOS AHORRADOS
AL 31 DE DICIEMBRE DE 2022**

RUBRO	DENOMINACION	ASIGNADO		IMPUTADO		AHORRADO	
		MONTO	%	MONTO	%	MONTO	%
0	RETRIBUCIONES SERVICIOS PERSONALES	275.194.977,00	92,3%	253.987.818,70	92,3%	21.207.158,30	7,7%
1	CARGAS LEGALES SOBRE SERV. PERSONALES	30.925.716,00	98,5%	30.472.192,00	98,5%	453.524,00	1,5%
2	MATERIALES Y SUMINISTROS	34.904.768,00	44,1%	15.377.162,57	44,1%	19.527.605,43	55,9%
3	SERVICIOS NO PERSONALES	36.896.718,00	94,1%	34.725.891,80	94,1%	2.170.826,20	5,9%
4	MAQUINAS EQUIPOS Y MOBILIARIO NUEVO	3.856.147,00	29,5%	1.136.482,77	29,5%	2.719.664,23	70,5%
6	CONSTR.,MEJORAS Y REP.EXTRAORDINARIAS	2.203.070,00	0,0%	0,00	0,0%	2.203.070,00	100,0%
7	SUBSIDIOS Y OTRAS TRANSFERENCIAS	17.404.832,00	87,5%	15.222.009,00	87,5%	2.182.823,00	12,5%
9	ASIGNACIONES GLOBALES	0,00		0,00			
	TOTAL GENERAL	401.386.228,00	87,4%	350.921.556,84	87,4%	50.464.671,16	12,6%




Cra. Ma. Victoria Goyos
 Técnico - Contador - Dpto. Recursos
 Económico - Financieros

**ANALISIS DE DISCRIMINACIÓN DE FONDOS
POR EJERCICIO 2022**

ANALISIS DE INGRESOS RECAUDADOS
EJERCICIO 2022

INGRESOS RECAUDADOS

MINISTERIO DE ECONOMIA Y FINANZAS Subvención Art. 450 Ley 17.930	320.000.000,00
DANCINGS	0,00
INTENDENCIAS MUNICIPALES DEL INTERIOR	386.523,00
INTENDENCIA DE MONTEVIDEO	175.725,50
MINISTERIO DE ECONOMIA Y FINANZAS Asistencia Financiera MSP	35.040.004,00
Ingresos MSP - C19	27.641.706,00
LNR	44.440.000,00
INGRESOS VARIOS	251.359,47
REINTEGROS VARIOS	597.750,55
TOTAL DE INGRESOS RECAUDADOS	428.533.068,52

DISPONIBILIDAD FINANCIERA INICIAL

B.R.O.U. CUENTAS CORRIENTES Y CAJAS DE AHORRO (Disp.fin al 31/12/21)	23.220.795,00
CAJAS CHICAS (Disp.fin al 31/12/21)	213.445,00
TOTAL DISPONIBILIDAD FINANCIERA INICIAL	23.434.240,00

TOTAL GENETAL	451.967.308,52
----------------------	-----------------------




Cra. Ma. Victoria Goyos
Técnico - Contador - Dpto. Recursos
Económico - Financieros

**ANEXO DISCRIMINACION LOS FONDOS PÚBLICOS RECIBIDOS
Y LOS GASTOS ATENDIDOS CON ELLOS**

INGRESOS PERCIBIDOS EN EL 2022

MINISTERIO DE ECONOMIA Y FINANZAS

Subvención Art. 450 Ley 17.930 320.000.000

DESFINANCIAMIENTO A CUBRIR C/OTRAS FUENTES DE INGRESOS

Ministerio de Economía y Finanzas - Asistencia Financiera 35.040.004

Ingresos Varios 224.053

MSP - Ingresos LNR 44.440.000

Fondo COVID-19 27.641.706

INTENDENCIAS MUNICIPALES Y DANCINGS

Intendencias Municipales 562.249

TOTAL 427.908.012

EGRESOS EN EL 2022

R.0 RETRIBUCIONES SERVICIOS PERSONALES 256.428.831

R.1 CARGAS LEGALES SOBRE SERV. PERSONALES 27.254.944

R.2 MATERIALES Y SUMINISTROS 11.944.167

R.3 SERVICIOS NO PERSONALES 25.288.393

R.4 MAQUINAS EQUIPOS Y MOBILIARIO NUEVO 1.073.094

R.6 CONSTR.,MEJORAS Y REP.EXTRAORDINARIAS -

R.7 SUBSIDIOS Y OTRAS TRANSFERENCIAS 14.913.685

TOTAL 336.903.115




Cra. Ma. Victoria Goyos
Técnico - Contador - Dpto. Recursos
Económico - Financieros



ESC. NATALIA PETRONIO CABRERA - 16344/2



CHLA-EP


COMISION HONORARIA
PARA LA
LUCHA ANTITUBERCULOSA
Y ENFERMEDADES PREVALENTES

Avda. 18 de Julio 2175
Telefs.: 2400 1444- 24098489
Fax: 2401 4775
Montevideo - Uruguay

Montevideo, 11 de abril de 2023.

ACTA 2179

La Comisión Honoraria resuelve: I) Aprobar el Estado de Situación Patrimonial, Estados de Resultados, Estado de Origen y Aplicación de Fondos, y comparativo entre lo presupuestado y ejecutado con sus respectivos anexos e informe de la Auditoría Externa. Se deja constancia que el resultado del ejercicio finalizó con una ganancia de \$27.320.381 al 31 de diciembre de 2022. II) Remitir los mismos con nota al Tribunal de Cuentas de la República, a la Auditoría Interna de la Nación y al Ministerio de Salud Pública. Cumplido, vuelva al Dpto. Recursos Económico-Financieros.


Dr. Guillermo Lournaga

Vicepresidente

CHLA-EP

CONCUERDA BIEN Y FIELMENTE, con el original del mismo tenor que tuve a la vista de Acta 2179 de fecha 11 de abril de 2023 firmada por el Vicepresidente de la Comisión Honoraria para la Lucha Antituberculosa y Enfermedades Prevalentes, Doctor Guillermo Laurnaga. **EN FE DE ELLO**, a solicitud de parte interesada y para su presentación ante quien corresponda, extiendo la presente que sello, signo y firmo en ciudad Montevideo, departamento del mismo nombre, once de abril de dos mil veintitrés en una hoja de mi Papel Notarial de Actuación Serie Hj número 193031.

ARANCEL
OFICIAL

Artículo 8°
Honorario \$ 749
Mont. Not \$ 139
Fdo. Gremial: ----



NATALIA PETRONIO
ESCRIBANA PÚBLICA